







# 「はかた一番どり」食育講座の概要



平成30年度 農林水産省 食育活動表彰  
「消費安全局長賞」受賞！



はかた一番どり推進協議会では、福岡県ブランド銘柄鶏「はかた一番どり」を素材に、以下の2つの食育講座を開催しています。

講座名	①生命誕生に立ち会おう	②鶏肉が食卓に届くまで
テーマ	受精卵からヒヨコの孵化までを観察し、生命の誕生を体感します。	農場での鶏の成育過程と鶏肉解体を観察することで、生命を食する重要さを学びます。
対象	小学生(対象学年によって一部内容が異なります) 中学生～専門学校、団体他	
講座の流れ	<p>○2日間(計90分程度) 1日目(45分程度) 体験: 孵卵器への入卵作業 講義: 「卵・ヒヨコの話」「卵のしくみ」</p> <p>ヒヨコとの触合い体験</p> <p>* 2～20日目は受講者による記録観察</p> <p>21日目(45分程度) 体験: 孵化観察、ヒヨコふれあい 講義: 「卵内での発育過程(命の誕生とは)」</p>	<p>○1日間(90分程度) 体験: 鶏肉(中抜き)の解体実演 講義: 「鶏の成長から食卓に届くまで」「鶏肉部位」</p> <p>イラストや写真、ビデオを使って講義</p> <p>鶏肉解体実演</p>
備考	* 孵卵器を置くスペース・電源が必要です。	* 「中抜き」: 頭、毛、足、内臓がない状態の肉です。

※受講要望にあわせて、講座の内容は変更可能です。また、講義時間も調整可能です。  
事前打ち合わせの際にご要望ください。



<FAX 送信先：092-409-9084>  
 「はかた一番どり」食育講座 申込書

はかた一番どり推進協議会 宛

令和 年 月 日

団体名(住所) \_\_\_\_\_

申込者 氏名 \_\_\_\_\_

電話 \_\_\_\_\_

Eメールアドレス \_\_\_\_\_

「はかた一番どり」食育講座を受講したいので、下記により申し込みます。

記

希望講座	①生命誕生の体感			②鶏肉が食卓に届くまで		
希望日時	平成 年 月 日 ( )	午前・午後 時 分	午後 時 分	午後 時 分	午後 時 分	午後 時 分
場所 (住所)						
受講対象者	人数	人	年齢 (学年)			
受講目的						
備考						
			※ 開講の可否		可 ・ 否	

- (注1) 希望講座は①、②のいずれか、あるいは両方に○を記載ください。(講座概要は別紙)  
 (注2) 講座開講の可否については、協議会より電話・電子メール等でご連絡します。  
 (注3) 希望日時については、調整が生じる場合があります。  
 (注4) 数日にわたる受講を希望される場合は、備考欄に2回目以降の受講希望日時を記載ください。  
 (注5) ※印欄は記入の必要はありません。

問い合わせ先：はかた一番どり推進協議会(事務局：福岡県養鶏協会)  
 電話：092-409-9083 ， FAX：092-409-9084 ， Mail：k-youkei@topaz.bforth.com